Specifikation
Tillägg

FGS Arkivredovisning (Verksamhets-baserad) Tillägg

Förvaltningsgemensam specifikation (FGS) för Arkivredovisning, (Verksamhetsbaserad)

RAFGS5V1.0A20180213

Kontakta oss

Information om arbetet med FGS:er hittar du på vår webbplats:
www.riksarkivet.se/fgs-earkiv

Du kan även kontakta oss via e-post:
ra-fgs@riksarkivet.se

Februari 2018

Riksarkivet

Riksarkivet

Riksarkivet

INNEHÅLLSFÖRTECKNING

1. Inledning ... 5

2. Ordlistor ... 5

2.1 vcADRESSLINE_LOCALTYPE ... 5
2.2 vcAGENTTYPE_EACCPF ... 5
2.3 vcAGENTTYPE_EAD ... 6
2.4 vcAUDIENCE ... 6
2.5 vcCOUNTRYENCODING ... 6
2.6 vcCPFRELATION_CPFRELATIONTYPE ... 6
2.7 vcDATEENCODING ... 7
2.8 vcDAOTYPE ... 7
2.9 vcDIDNOTE ... 7
2.10 vcENTITY_TYPE ... 7
2.11 vcEVENTTYPE_EACCPF ... 8
2.12 vcEVENTTYPE_EAD ... 8
2.13 vcFUNCTION_TERM ... 9
2.14 vcLANGENCODING ... 9
2.15 vcLEGALSTATUS_TERM ... 10
2.16 vcLEVEL ... 10
2.17 vcMAINCATEGORIES ... 10
2.18 vcMAINCATEGORIESCODES ... 11
2.19 vcMAINTENANCESTATUS_EACCPF ... 11
2.20 vcMAINTENANCESTATUS_EAD ... 12
2.21 vcMATERIALSPEC ... 12
2.22 vcNAMEENTRY_LOCALTYPE ... 12
2.23 vcOTHERLEVEL ... 13
2.24 vcPHYSDESCSET_PARALLEL ... 13
2.25 vcPHYSDESCSTRUCTURED_COVERAGE ... 13
2.26 vcPHYSDESCSTRUCTUREDTYPE ... 13
2.27 vcPLACEROLE ... 14
2.28 vcREPOSITORYENCODING ... 14
2.29 vcRESOURCERELATION_RESOURCERELATIONTYPE ... 14
2.30 vcORIGINATION ... 14
2.31 vcSCRIPTENCODING ... 15
2.32 vcTYPEOFIDENTIFICATIONCODE ... 15
2.33 vcUNITID_RELATIONS ... 16

3. Uppbyggnad av punktnotation i klassificeringsstrukturen ... 17

3.1 Exempel på uppbyggnad av punktnotation i textform ... 17
3.2 Exempel på uppbyggnad av punktnotation i bildform ... 17
3.3 Exempel på uppbyggnad av punktnotation i XML ... 18

4. Arkivredovisningens uppbyggnad i EAC-CPF och EAD3 ... 21

4.1 Beskrivningen av arkivbildaren i EAC-CPF ... 21
4.1.1 Modell av uppbyggnaden ... 21
4.1.2 Relationer ... 21
4.1.3 Datumhantering i EAC-CPF ... 22
4.2 Funktions- och/eller verksamhetsbeskrivning ... 23
4.3 Beskrivningen av verksamheten och arkivet i EAD3 ... 23
4.3.1 Modell av uppbyggnaden ... 23
4.3.1.1 Exempel i bildform ... 24
4.3.1.2 Exempel i XML-form ... 25
4.3.2 Relationer till arkivbildare ... 27
4.3.3 Datumhantering i EAD3 ... 28
4.3.4 Beskrivning av fysisk storlek ... 29
4.3.4.1 Modell för beskrivning av fysisk storlek ... 29

4.3.4.2 Exemplifiering av beskrivning av fysisk storlek ... 29
4.3.4.3 Modell för att använda flera olika beskrivningar av fysisk storlek ... 30
4.3.4.4 Exemplifiering av att använda flera olika beskrivningar av fysisk storlek ... 31

5. Att använda FGS Arkivredovisning (Verksamhetsbaserad) ... 33

5.1 Att använda FGS Arkivredovisning som den är ... 33
5.2 Att anpassa FGS Arkivredovisning (Verksamhetsbaserad) ... 33
5.2.1 FGS:en ... 33
5.2.2 Ordlistor ... 33
5.2.3 XML-scheman ... 34
5.2.3.1 EAC-CPF ... 34
5.2.3.2 EAD3 och Schematron ... 35
5.2.3.3 Schematron och krav på validatorer ... 35

Riksarkivet

ÄNDRINGSLOGG

Version	Datum	Namn	Beskrivning
RAFGS5V1.0A20180213	2018-02-13	FGS-funktionen	Första version av tillägget

1. Inledning

Detta dokument innehåller teknisk information som är föränderlig. De ändringar som utförs i dokumentet kommer dock inte att påverka eller förändra användningen av FGS Arkivredovisning (Verksamhetsbaserad).

Versionshanteringen har utformats för att underlätta identifieringen av den senaste versionen av dokumentet.

2. Ordlistor

I detta kapitel beskrivs ordlistorna/värdelistorna som finns definierade för FGS Arkivredovisning (Verksamhetsbaserad).

2.1 vcADRESSLINE_LOCALTYPE

Denna värdelista används för att beskriva olika typer av kontaktuppgifter. Listan är egendefinierad och används i EAC-CPF. Listan kan kompletteras med egna värden i en egen utökande värdelista i en lokal anpassningen av FGS:en.

För att i elementet i sig skriva in en korrekt uppgift kan metadata och värdelistor från resurser såsom SPAR, Skatteverket, PRV, Länsstyrelserna, SKL och så vidare användas. Användandet av dessa värdelistor beskrivs med hjälp av införande av ordlistan enligt avsnitt 5.2.2 Ordlistor.

Värde	**Engelsk förklaring**	**Svensk förklaring**
postalAddress	Postal address	Gatuadress
postalCode	Postal code	Postnummer
postalCity	Postal city	Postort
postBox	Post box	Boxnummer
municipalityCode	Municipality code	Kommunkod
municipality	Municipality	Kommun
parish	Parish	Församling
parishCode	Parish code	Församlingskod
province	Province	Landskap
county	County	Län
country	Country	Land
phoneNumber	Phone number	Telefonnummer
fax	Fax	Fax
email	Email	E-post
homepage	Homepage	Webbadress

2.2 vcAGENTTYPE_EACCPF

Denna värdelista används för att beskriva om aktören är en människa eller en maskin. Listan ingår i EAC-CPF och kan inte ändras.

Värde	**Engelsk förklaring**	**Svensk förklaring**
human	Human	Människa
machine	Machine	Maskin

2.3 vcAGENTTYPE_EAD

Denna värdelista används för att beskriva om aktören är en människa eller en maskin. Listan ingår i EAD3 och kan inte ändras.

Värde	Engelsk förklaring	Svensk förklaring
human	Human	Människa
machine	Machine	Maskin
unknown	Unknown	Okänd

2.4 vcAUDIENCE

Denna värdelista används för att beskriva vem informationen i beskrivningen är tillgänglig för. Listan ingår i EAD3 och kan inte ändras.

Värde	Engelsk förklaring	Svensk förklaring
internal	Internal	Endast tillgänglig internt
external	External	Tillgänglig externt för alla

2.5 vcCOUNTRYENCODING

Denna värdelista specificerar reglerna för en landskod. Listan ingår i EAD3 och kan inte ändras.

Värde	Engelsk förklaring	Svensk förklaring
Iso3166-1	Iso3166-1	Standard för att ange landskod
othercountryencoding	Other country encoding	Används när en annan standard än iso3166-1 används för att ange landskod. Vilken standard som används anges i ett element av typen <conventiondeclaration>

2.6 vcCPFRELATION_CPFRELATIONTYPE

Denna värdelista används för att beskriva relationer mellan den beskrivna arkivbildaren och andra arkivbildare. Listan ingår i EAC-CPF och kan inte ändras.

Värde	Engelsk förklaring	Svensk förklaring
identity	Identity	Identitet
hierarchical	Hierarchical	Hierarkisk
hierarchical-parent	Hierarchical parent	Hierarkisk förälder
hierarchical-child	Hierarchical child	Hierarkisk barn
temporal	Temporal	Tidsmässig
temporal-earlier	Temporal earlier	Tidsmässig tidigare
temporal-later	Temporal later	Tidsmässig senare
family	Family	Familj
associative	Associative	Associerad

2.7 vcDATEENCODING

Denna värdelista används för att standardisera angivelse av datum, tid och tidsintervall. Listan ingår i EAD3 och kan inte ändras.

Värde	Engelsk förklaring	Svensk förklaring
Iso8601	Iso8601	Standard för datum, tid och tidsintervall
otherdateencoding	Other date encoding	Denna används när en annan standard användas för att ge datum. Vilken standard som används anges i ett element av typen <conventiondeclaration>

2.8 vcDAOTYPE

Denna värdelista används för att beskriva hur det digitala objektet har tillkommit. Listan ingår i EAD3 och kan inte ändras.

Värde	Engelsk förklaring	Svensk förklaring
borndigital	Born digital	Digitalt skapad
derived	Derived	Härstammar från
unknown	Unknown	Okänd
otherdaotype	Other daotype	Annan beskrivning ges med hjälp av attributet otherdaotype

2.9 vcDIDNOTE

Denna värdelista används för att beskriva vilken typ av notering som görs. Listan är egendefinierad och används i EAD3. Listan kan kompletteras med egna värden i en egen utökande värdelista i en lokal anpassningen av FGS:en.

Värde	Engelsk förklaring	Svensk förklaring
responsible	Responsible	Namn på informationsansvarig person
securityclass	Security classification	Säkerhetsklassificering

2.10 vcENTITY_TYPE

Denna värdelista används för att beskriva typen av arkivbildare. Listan ingår i EAC-CPF och kan inte ändras.

Värde	Engelsk förklaring	Svensk förklaring
corporateBody	Corporatebody	Organisation
family	Family	Familj/släkt
person	Person	Person

2.11 vcEVENTTYPE_EACCPF

Denna värdelista används för att beskriva händelser för XML-dokumentet som innehåller informationen om arkivbildaren. Listan ingår i EAC-CPF och kan inte ändras.

Värde	Engelsk förklaring	Svensk förklaring
cancelled	When a record is obsolete or rejected but kept for reference	Annullerad. Används för att ange att dokumentet är obsolet eller kasserat men har behållits som referens
created	When a record has been created for the first time	Skapad. Används för att ange att dokumentet har skapats för första gången
deleted	When a record has been deleted	Borttagen. Används för att ange att dokumentet har tagits bort
derived	When the record has been derived from another descriptive system	Används för att ange att dokumentet har skapats automatiskt av information ur ett annat system
revised	When revisions are being made to a existing EAC-CPF instance	Reviderad. Används för att ange att dokumentet har blivit reviderat
updated	When the record has been updated	Uppdaterad. Används för att ange att dokumentet har blivit uppdaterat

2.12 vcEVENTTYPE_EAD

Denna värdelista används för att beskriva händelser för XML-dokumentet som innehåller informationen om verksamheten och arkivet. Listan ingår i EAD3 och kan inte ändras.

Värde	Engelsk förklaring	Svensk förklaring
cancelled	When a record is obsolete or rejected but kept for reference	Annullerad. Används för att ange att dokumentet är obsolet eller kasserat men har behållits som referens
created	When a record has been created for the first time	Skapad. Används för att ange att dokumentet har skapats för första gången
deleted	When a record has been deleted	Borttagen. Används för att ange att dokumentet har tagits bort
derived	When the record has been derived from another descriptive system	Används för att ange att dokumentet har skapats automatiskt av information ur ett annat system
revised	When revisions are being made to a existing EAD instance	Reviderad. Används för att ange att dokumentet har blivit reviderat
unknown	When the type of event is not	Okänd. Används för att ange att

Värde	Engelsk förklaring	Svensk förklaring
	known	en händelse men det är okänt vilken har skett med dokumentet
updated	When the record has been updated	Uppdaterad. Används för att ange att dokumentet har blivit uppdaterat

2.13 vcFUNCTION_TERM

Denna värdelista används för att beskriva typen av funktionsklassificering. Listan är egendefinierad och används i EAC-CPF. Listan kan kompletteras med egna värden i en egen utökande värdelista i en lokal anpassningen av FGS:en.

Värde	Engelsk förklaring	Svensk förklaring
mainCategory	Main category	Huvudkategori används för att ange att det är den övergripande verksamhetssektorn enligt ordlista vcMAINCATEGORIES
category	Category	Kategori används för att ange verksamhetssektor enligt exempelvis SCB:s klassificeringar

2.14 vcLANGENCODING

Denna värdelista används för att ange vilken kod som representerar ett specifikt språk. Listan ingår i EAD3 och kan inte ändras.

Värde	Engelsk förklaring	Svensk förklaring
Iso639-1	Iso639-1	Standard för att ange ett språk med 2 ställig kod.
Iso639-2b	Iso639-2b	Standard för att ange ett språk med 3 ställig kod.
Iso639-3	Iso639-3	Standard för att ange ett språk med 3 ställig kod.
otherlangencoding	Other language encoding	Används för att ange att annan än de standarder som angivits ovan används. Vilken standard som används anges i ett element av typen <conventiondeclaration>

2.15 vcLEGALSTATUS_TERM

Denna värdelista används för att beskriva den legala statusen för arkivbildaren. Listan är egendefinierad och används i EAC-CPF. Listan kan kompletteras med egna värden i en egen utökande värdelista i en lokal anpassningen av FGS:en.

Värde	Engelsk förklaring	Svensk förklaring
stateAuthority	State authority	Statlig
municipalAuthority	Municipal authority	Kommunal
public	Public	Offentlig (övrig)
private	Private	Enskild/privat
noValue	No value	Inget värde

2.16 vcLEVEL

Denna värdelista används för att beskriva typen av beskrivningsnivå i arkivredovisningen. Listan ingår i EAD3 och kan inte ändras.

Värde	Engelsk förklaring	Svensk förklaring
class	Class	Klass
collection	Collection	Samling
file	File	Akt
fonds	Fonds	Arkivnivå
item	Item	Handling
otherlevel	Otherlevel	Annan
recordgrp	Record group	Verksamhetsinformationsgrupp
series	Series	Serie
subfonds	Subfonds	Delarkivnivå
subgrp	Sub group	Undergrupp
subseries	Subseries	Underserie

2.17 vcMAINCATEGORIES

Denna värdelista används för att beskriva namn på huvudkategorier i Nationell Arkivdatabas (NAD). Listan är egendefinierad och används i EAC-CPF. Listan kan kompletteras med egna värden i en egen utökande värdelista i en lokal anpassningen av FGS:en.

Värde	Engelsk förklaring	Svensk förklaring
notDecided	Not decided	0 Ej fastställd
stateAuthority	State authority	1 Statlig myndighet
municipalAuthority	Municipal authority	2 Kommunal myndighet
person	Person (family, collector)	3 Person (släkt, samlare)
farm	Farm	4 Gård
village	Village	5 By
society	Association, society	6 Förening
company	Company	7 Företag
other	Other	9 Övriga

2.18 vcMAINCATEGORIESCODES

Denna värdelista används för att beskriva kodvärden på huvudkategorier i Nationell Arkivdatabas (NAD). Listan är egendefinierad och används i EAC-CPF. Listan kan kompletteras med egna värden i en egen utökande värdelista i en lokal anpassningen av FGS:en.

Värde	Engelsk förklaring	Svensk förklaring
0	Not decided	0 Ej fastställd
1	State authority	1 Statlig myndighet
2	Municipal authority	2 Kommunal myndighet
3	Person (family, collector)	3 Person (släkt, samlare)
4	Farm	4 Gård
5	Village	5 By
6	Association, society	6 Förening
7	Company	7 Företag
9	Other	9 Övriga

2.19 vcMAINTENANCESTATUS_EACCPF

Denna värdelista används för att beskriva statusen för XML-dokumentet som innehåller informationen om arkivbildaren. Listan ingår i EAC-CPF och kan inte ändras.

Värde	Engelsk förklaring	Svensk förklaring
cancelled	When a record is obsolete or rejected but kept for reference	Annullerad. Används för att ange att dokumentet är obsolet eller kasserat men har behållits som referens
deleted	When a record is deleted	Borttagen. Används för att ange att dokumentet har tagits bort
deletedReplaced	When a record has been replaced by a new record	Ersatt. Används för att ange att dokumentet har blivit ersatt av ett nytt dokument
deletedSplit	When a record is deleted because it has become superseded by two or more records	Uppdelad. Används för att ange att dokumentet har blivit ersatt av två eller fler dokument
derived	When the record has been derived from another descriptive system	Används för att ange att dokumentet har skapats automatiskt av information ur ett annat system
new	On first creation of a record	Nytt. Används för att ange att dokumentet är nytt och har skapats för första gången
revised	On revision of a record	Reviderad. Används för att ange att dokumentet har blivit ändrat

2.20 vcMAINTENANCESTATUS_EAD

Denna värdelista används för att beskriva statusen för XML-dokumentet som innehåller informationen om verksamheten och arkivet. Listan ingår i EAD3 och kan inte ändras.

Värde	Engelsk förklaring	Svensk förklaring
cancelled	When a record is obsolete or rejected but kept for reference	Annullerad. Används för att ange att dokumentet är obsolet eller kasserat men har behållits som referens
deleted	When a record is deleted	Borttagen. Används för att ange att dokumentet har tagits bort
deletedreplaced	When a record has been deleted and replaced by a new record	Ersatt. Används för att ange att dokumentet har blivit ersatt av ett nytt dokument
deletedmerged	When a record has been deleted and merged with new record	Sammanslagen. Används för att ange att dokumentet har blivit sammanslaget med ett nytt dokument
deletedsplit	When a record is deleted because it has become superseded by two or more records	Uppdelad. Används för att ange att dokumentet har blivit ersatt av två eller fler dokument
derived	When the record has been derived from another descriptive system	Används för att ange att dokumentet har skapats automatiskt av information ur ett annat system
new	On first creation of a record	Nytt. Används för att ange att dokumentet är nytt och har skapats för första gången
revised	On revision of a record	Reviderad. Används för att ange att dokumentet har blivit ändrat

2.21 vcMATERIALSPEC

Denna värdelista används för att beskriva vilken typ av beskrivning som görs i elementet. Listan är egendefinierad och används i EAD3. Listan kommer att behöva utökas med värden i den egna tillämpningen av FGS:en och detta sker genom att listan kan kompletteras med egna värden i en egen utökande värdelista i en lokal anpassningen av FGS:en.

Värde	Engelsk förklaring	Svensk förklaring
presentation	Presentation	Presentation

2.22 vcNAMEENTRY_LOCALTYPE

Denna värdelista används för att beskriva de olika delarna av en persons namn. Listan är egendefinierad och används i EAC-CPF. Listan kan kompletteras med egna värden i en egen utökande värdelista i en lokal anpassningen av FGS:en.

Värde	Engelsk förklaring	Svensk förklaring
forename	Forename	Förnamn
surname	Surname	Efternamn

2.23 vcOTHERLEVEL

Denna värdelista används för att beskriva namnet på beskrivningsnivån i arkivredovisningen. Listan är egendefinierad och används i EAD3. Listan kan kompletteras med egna värden i en egen utökande värdelista i en lokal anpassningen av FGS:en.

Värde	Engelsk förklaring	Svensk förklaring
classificationstructure	Classification structure	Klassificeringsstruktur
structuralunit	Structural unit	Strukturenhet
recordgroup	Record group	Handlingsslag
recordtype	Record type	Handlingstyp
recordkeepingentity	Recordkeeping entity	Förvaringsenhet

2.24 vcPHYSDESCSET_PARALLEL

Denna värdelista används för att beskriva om arkivet beskrivs på flera sätt eller inte. Listan ingår i EAD3 och kan inte ändras.

Värde	Engelsk förklaring	Svensk förklaring
true	True	Sant
false	False	Falskt

2.25 vcPHYSDESCSTRUCTURED_COVERAGE

Denna värdelista används för att beskriva hur stor del av arkivet som beskrivs. Listan ingår i EAD3 och kan inte ändras.

Värde	Engelsk förklaring	Svensk förklaring
whole	Whole	Hela
part	Part	Del av

2.26 vcPHYSDESCSTRUCTUREDTYPE

Denna värdelista används för att beskriva typen av enhet som används för att beskriva arkivets fysiska omfattning. Listan ingår i EAD3 och kan inte ändras.

Värde	Engelsk förklaring	Svensk förklaring
carrier	Carrier	Databärare
materialtype	Materialtype	Materialtyp (exempelvis fotografier)
otherphysdescstructuredtype	Other physdescstructuredtype	Annan beskrivning ges med hjälp av attributet

Värde	Engelsk förklaring	Svensk förklaring
		otherphysdescstructuredtype
spaceoccupied	Space occupied	Utrymmesåtgång

2.27 vcPLACEROLE

Denna värdelista används för att beskriva typ av topografiska uppgifter för arkivbildaren. Listan är egendefinierad och används i EAC-CPF. Listan kan kompletteras med egna värden i en egen utökande värdelista i en lokal anpassningen av FGS:en.

Värde	Engelsk förklaring	Svensk förklaring
seat	Seat	Sätesort
placeOfBusiness	Place of business	Verksamhetsort
placeOfBirth	Place of birth	Födelseort
placeOfDeath	Place of death	Dödsort

2.28 vcREPOSITORYENCODING

Denna värdelista anger hur man skriver identifierare för bibliotek och liknande organisationer, till exempel arkiv och museer. Listan ingår i EAD3 och kan inte ändras.

Värde	Engelsk förklaring	Svensk förklaring
Iso15511	Iso15511	Standard för att skapa unika identifierare för organisationer. (ISIL)
otherrepositoryencoding	Other repository encoding	Annan standard används än ovanstående standard. Vilken standard som används anges i ett element av typen <conventiondeclaration>

2.29 vcRESOURCERELATION_RESOURCERELATIONTYPE

Denna värdelista används för att beskriva relationen mellan arkivbildaren och ett arkiv. Listan ingår i EAC-CPF och kan inte ändras.

Värde	Engelsk förklaring	Svensk förklaring
creatorOf	Creator of	Skapare av
subjectOf	Subject of	Handlar om
other	Other	Annan relation

2.30 vcORIGINATION

Denna värdelista används för att beskriva relationen mellan arkivbildaren och ett arkiv. Listan är egendefinierad och används i EAD3. Listan kan kompletteras med egna värden i en egen utökande värdelista i en lokal anpassningen av FGS:en.

Värde	Engelsk förklaring	Svensk förklaring

Värde	Engelsk förklaring	Svensk förklaring
creator	Creator	Skapare av arkivet

2.31 vcSCRIPTENCODING

Denna värdelista anger hur man skriver skriftkoden som används i dokumentet. Listan ingår i EAD3 och kan inte ändras.

Värde	Engelsk förklaring	Svensk förklaring
Iso15924	Iso15924	Standard för att ange skriftkod.
otherscriptencoding	Other script encoding	Annan standard än ovanstående standard används. Vilken standard som används anges i ett element av typen <conventiondeclaration>

2.32 vcTYPEOFIDENTIFICATIONCODE

Denna värdelista används för att beskriva typen av organisationskod. Listan är egendefinierad och används i EAC-CPF och EAD3. Listan kan kompletteras med egna värden i en egen utökande värdelista i en lokal anpassningen av FGS:en.

Värde	Engelsk förklaring	Svensk förklaring
VAT	The VAT-number is used.	Identifieringen gör med hjälp av det registrerade internationella momsnumret
DUNS	The DUNS-number is used.	Identifieringen gör med hjälp av det registrerade DUNS-numret
ORG	The Swedish organisation number is used.	Identifieringen gör med hjälp av det registrerade organisationsnumret
HSA	An HSA-ID is used.	Identifieringen gör med hjälp av det registrerade HSA id't.
Local	An own defined code is used.	En egen kod används.
URI	An URN or URL as identification.	Identifieringen gör med hjälp av att en URL/URN/URI används

2.33 vcUNITID_RELATIONS

Denna värdelista används för att beskriva relationerna mellan arkivredovisningens olika delar. Listan är egendefinierad och används i EAD3. Listan kan kompletteras med egna värden i en egen utökande värdelista i en lokal anpassningen av FGS:en.

Värde	**Engelsk förklaring**	**Svensk förklaring**
relations	Non hierarchial relations among the different parts of the archival description	Icke hierarkiska relationer mellan arkivredovisningens olika delar.
databasecompilation	Database compilation	Databassammanställning
internal	Internal pointers in the XML document	Interna pekare med mål i samma dokument

3. Uppbyggnad av punktnotation i klassificeringsstrukturen

Detta avsnitt innehåller förklaringar till hanteringen av punktnotationen för klassificeringsstrukturen med dess tillhörande strukturenheter samt hur detta uttrycks i XML.

3.1 Exempel på uppbyggnad av punktnotation i textform

Exempel på en huvudgren av strukturenheter i en klassificeringsstruktur i textform.

1 Styra verksamhet
1.1 Fatta verksamhetsbeslut
1.2 Hantera författningskrav och uppdrag
1.3 Hantera verksamhetsplanering, uppföljning och budget
1.4 Hantera styrdokument och policys
1.5 Hantera kontroll och redovisning
1.6 Hantera möten och intern samverkan
1.7 Hantera externa förfrågningar
1.7.1 Hantera remisser och avge yttrande
1.7.2 Hantera externa enkäter
1.7.3 Hantera förfrågningar och inkomna skrivelser

3.2 Exempel på uppbyggnad av punktnotation i bildform

Samma exempel som i 3.1 fast i bildform.

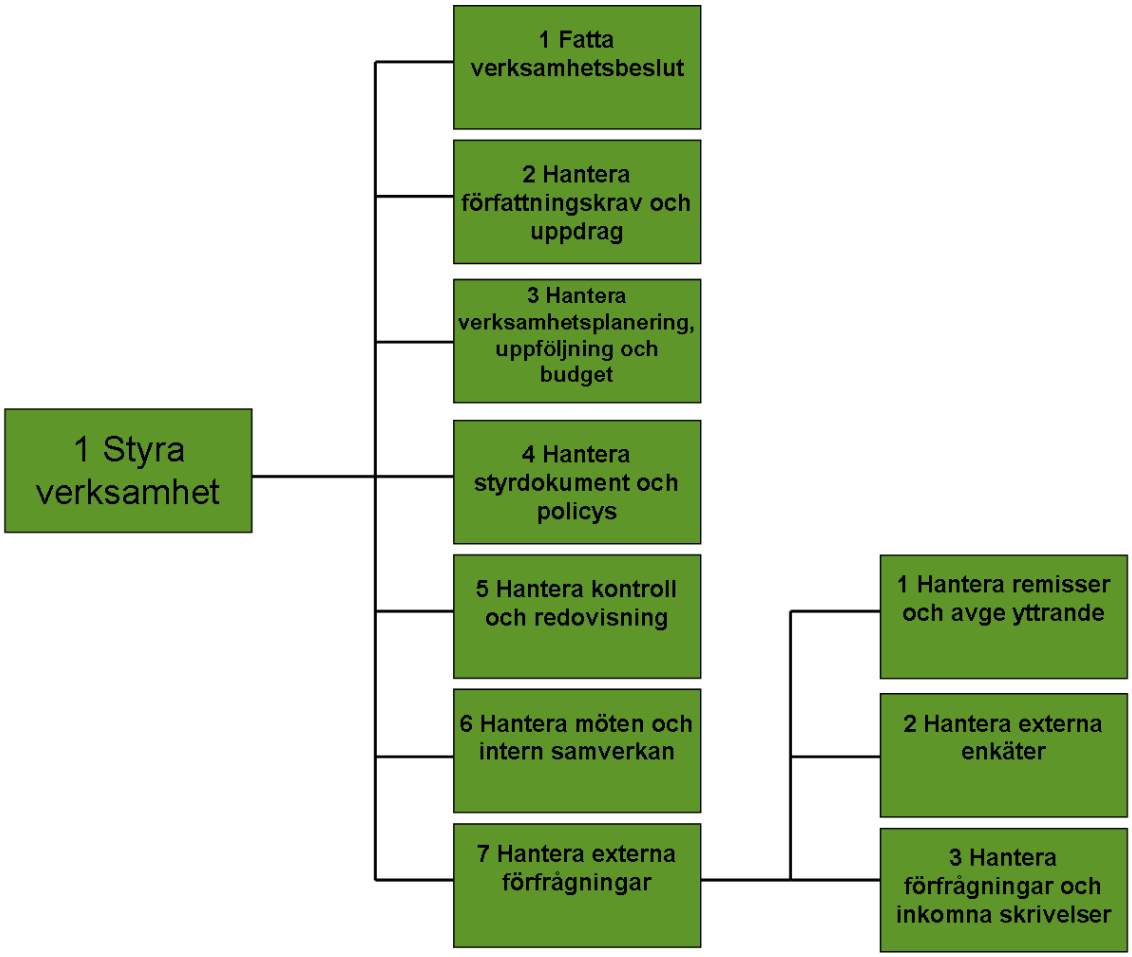

3.3 Exempel på uppbyggnad av punktnotation i XML

Samma exempel på strukturenheter i en klassificeringsstruktur som i 3.1 och 3.2 fast i XML.

Observera att endast ett fåtal element används för att illustrera exemplet i kod vilket innebär att detta inte är ett komplett exempel med samtliga nivåer som ingår i arkivbeskrivningen. Punktnotationen erhålls genom att värdena till elementet <unitid> sätts samman med en punkt som avskiljare mellan de olika nivåerna.

```
<ead>
  <control>[Information om XML-dokumentet]</control>
  <archdesc level=”fonds”>[Information om arkivet på övergripande nivå]
    <dsc>
      <c level="otherlevel" otherlevel="classificationstructure">
        [Information om klassificeringsstrukturen]
        <did>
          <unitid label="version 1.0">1</unitid>
          <unittitle>Klassificeringsstruktur för Transportstyrelsen</unittitle>
        </did>
        <c level="otherlevel" otherlevel="structuralunit">
          [Information om strukturenheten]
          <did>
            <unitid>1</unitid>
            <unittitle>Styra verksamhet</unittitle>
          </did>
          <c level="otherlevel" otherlevel="structuralunit">
            [Information om strukturenheten]
            <did>
              <unitid>1</unitid>
              <unittitle>Fatta verksamhetsbeslut</unittitle>
            </did>
          </c>
          <c level="otherlevel" otherlevel="structuralunit">
            [Information om strukturenheten]
            <did>
              <unitid>2</unitid>
              <unittitle>Hantera författningskrav och uppdrag</unittitle>
            </did>
          </c>
          <c level="otherlevel" otherlevel="structuralunit">
            [Information om strukturenheten]
            <did>
              <unitid>3</unitid>
              <unittitle>Hantera verksamhetsplanering, uppföljning och budget</unittitle>
            </did>
          </c>
          <c level="otherlevel" otherlevel="structuralunit">
            [Information om strukturenheten]
            <did>
```

```
            <unitid>4</unitid>
            <unittitle>Hantera styrdokument och policys</unittitle>
          </did>
        </c>
        <c level="otherlevel" otherlevel="structuralunit">
          [Information om strukturenheten]
          <did>
            <unitid>5</unitid>
            <unittitle>Hantera kontroll och redovisning</unittitle>
          </did>
        </c>
        <c level="otherlevel" otherlevel="structuralunit">
          [Information om strukturenheten]
          <did>
            <unitid>6</unitid>
            <unittitle>Hantera möten och intern samverkan</unittitle>
          </did>
        </c>
        <c level="otherlevel" otherlevel="structuralunit">
          [Information om strukturenheten]
          <did>
            <unitid>7</unitid>
            <unittitle>Hantera externa förfrågningar</unittitle>
          </did>
          <c level="otherlevel" otherlevel="structuralunit">
            [Information om strukturenheten]
            <did>
              <unitid>1</unitid>
              <unittitle>Hantera remisser och avge yttrande</unittitle>
            </did>
          </c>
          <c level="otherlevel" otherlevel="structuralunit">
            [Information om strukturenheten]
            <did>
              <unitid>2</unitid>
              <unittitle>Hantera externa enkäter</unittitle>
            </did>
          </c>
          <c level="otherlevel" otherlevel="structuralunit">
            [Information om strukturenheten]
            <did>
              <unitid>3</unitid>
              <unittitle>Hantera förfrågningar och inkomna skrivelser</unittitle>
            </did>
          </c>
        </c>
      </c>
    </c>
    <c level="otherlevel" otherlevel="recordkeepingentity">
```

Punktnotationen på denna nivå blir: 1.7

Punktnotationen på denna nivå blir: 1.7.3

```
            [Information om alla förvaringsenheter]
          </c>
        </dsc>
      </archdesc>
    </ead>
```

4. Arkivredovisningens uppbyggnad i EAC-CPF och EAD3

För att beskriva arkivredovisningen används två olika format. De följande avsnitten beskriver med bild och text hur de olika delarna ser ut.

4.1 Beskrivningen av arkivbildaren i EAC-CPF

Beskrivningen av arkivbildaren görs med hjälp av formatet EAC-CPF.

4.1.1 Modell av uppbyggnaden

Huvudelementen i utbytesformatet visas i nedanstående bild.

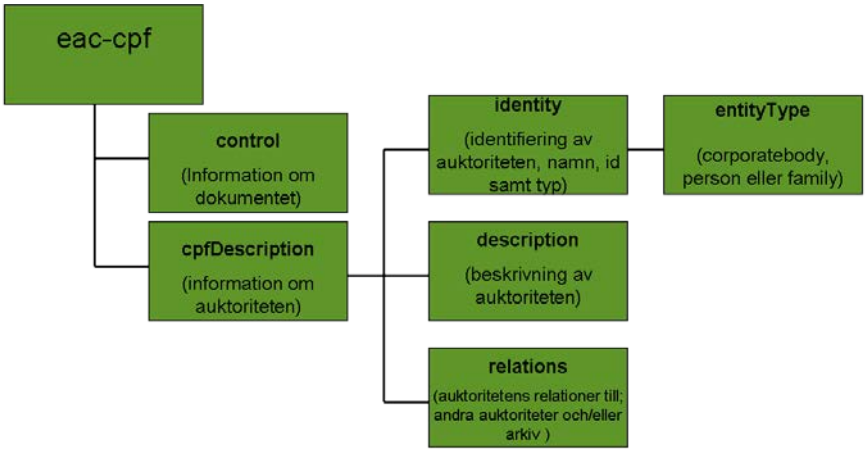

4.1.2 Relationer

För att skapa relationer till andra arkivbildare/auktoriteter, resurser såsom arkiv och eller en beskriven funktion kan ett eller flera av elementen cpfRelation, resourceRelation och/eller functionRelation används. Elementet functionRelation används inte i FGS:en men kan införas som en egen utökning och anpassning.

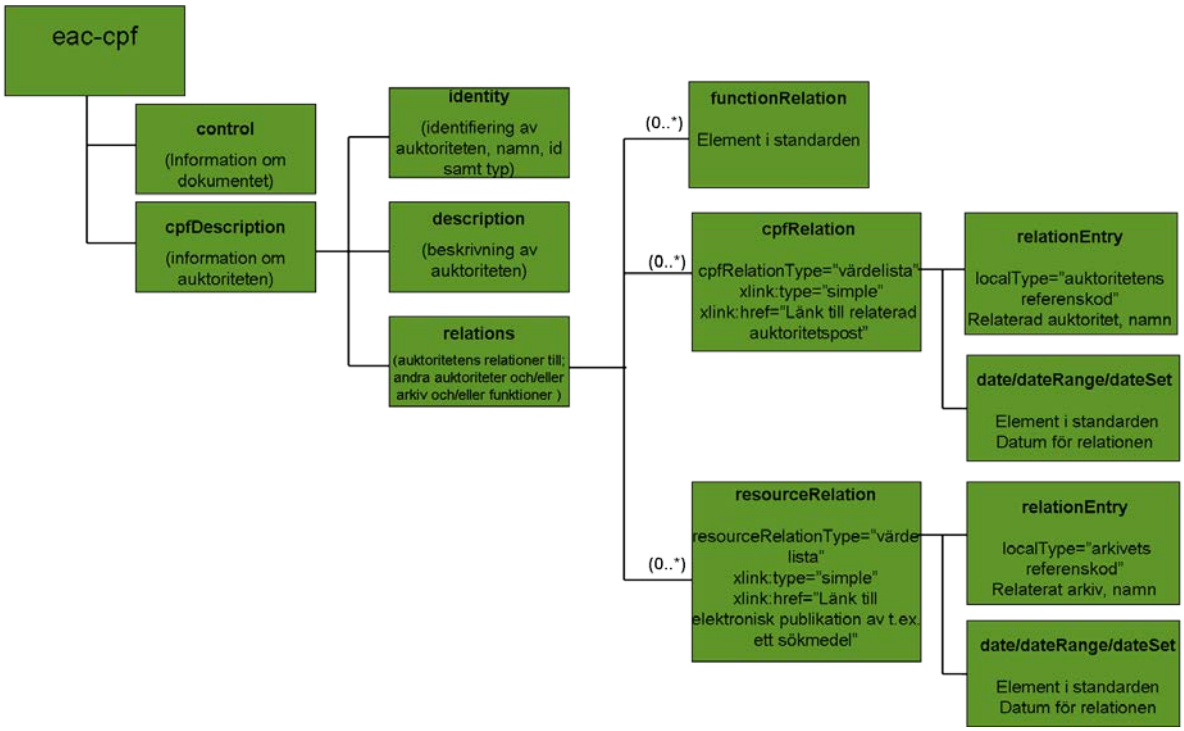

4.1.3 Datumhantering i EAC-CPF

Det förekommer element för att ange datum i flera av elementen som ingår i EAC-CPF. Datumen i sig går att beskriva på två sätt, antingen som endast ett datum eller som ett tidsintervall. Vill man ange flera datum kombinerar man dessa med hjälp av ett datumgrupperingselement.

Ett datum

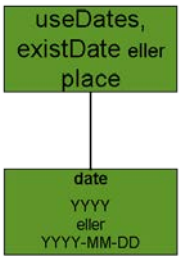

Används när endast ett datum anges.

Tidsintervall

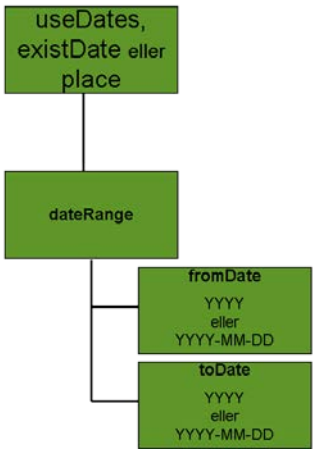

Används när ett tidsintervall anges. Det är möjligt att inte ange ett slutdatum (toDate)

Kombination av datum

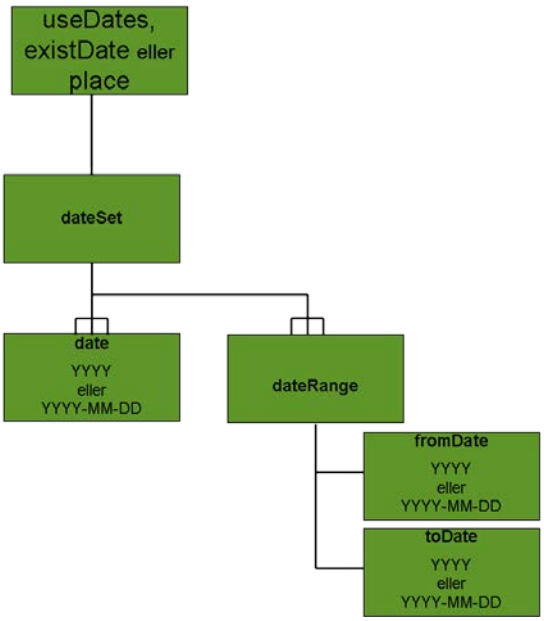

Används när man vill ange flera datum och/eller tidsintervall. Detta ger en gruppering och repeterbarhet av elementen för datum och tidsintervall.

4.2 Funktions- och/eller verksamhetsbeskrivning

Man kan göra en beskrivning av den funktion eller verksamhet som en arkivbildare verkar inom. Nedan återfinns ett exempel.

För exemplet gör vi följande antaganden.

- Den huvudkategori som verksamheten tillhör är en statlig myndighet och denna beskrivs med hjälp av en värdelista innehållande en kod och term tillhandahållen av den Nationella Arkivdatabasen (NAD)
- Värdelistan från NAD finns definierad i <control> i XML-dokumentet
- En specificering av kategorin som innebär att den statliga myndigheten arbetar med ADB-arbete beskrivs med hjälp av en kodlista innehållande kod och term från Statistiska Centralbyrån (SCB)
- Värdelistan från SCB finns definierad i <control> i XML-dokumentet

```
<functions>
    <function localType="mainCategory">
        <term vocabularySource="RAFGS5">stateAuthority</term>
        <citation xlink:title=" RAFGS5" xlink:type="simple">1</citation>
        <descriptiveNote>
            <p>En textuell beskrivning av organisationens verksamhetssektor</p>
        </descriptiveNote>
    </function>
    <function localType="category">
        <term vocabularySource="SCB:s kategorikoder">ADB-arbete m m</term>
        <citation xlink:title="SCB:s kategorikoder" xlink:type="simple">3250000</citation>
        <descriptiveNote>
            <p>En textuell beskrivning av den specifika kategorin</p>
        </descriptiveNote>
    </function>
</functions>
```

4.3 Beskrivningen av verksamheten och arkivet i EAD3

Beskrivningen av verksamheten och arkivet görs med hjälp av formatet EAD3.

4.3.1 Modell av uppbyggnaden

Huvudelementen i utbytesformatet utökat med ”FGS Arkivredovisning (Verksamhetsbaserad)” de två huvudelementen med namnen ”Klassificeringsstruktur” och ”Förvaringsenhetsgruppering” visas i nedanstående bild.

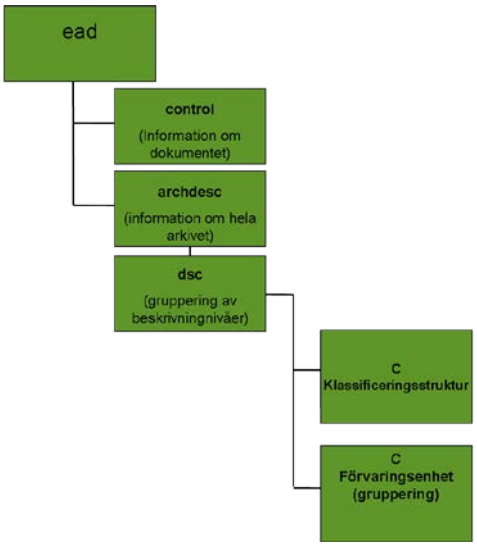

Beskrivningen av verksamheten och arkivet byggs i EAD3 upp av ett antal <c> element (Components). Dessa element går att nästla så att strukturen i arkivet kan återges. En revidering av klassificeringsstrukturen innebär att exportdokumentet kommer att innehålla flera träd. Vart och ett av dessa träd kommer att innehålla och beskriva en egen version av klassificeringsstrukturen. För att underlätta läsningen av de olika klassificeringsstrukturerna samt förvaringsenheterna har de senare fått ett grupperingselement som håller ihop alla förvaringsenheter.

Punktnotationen enligt beskrivningen i 3 Uppbyggnad av punktnotation ger att handlingstypen i bilden med unitid HT1 får punktnotationen, ”2.2.1.HS.HT1”.

4.3.1.1 Exempel i bildform

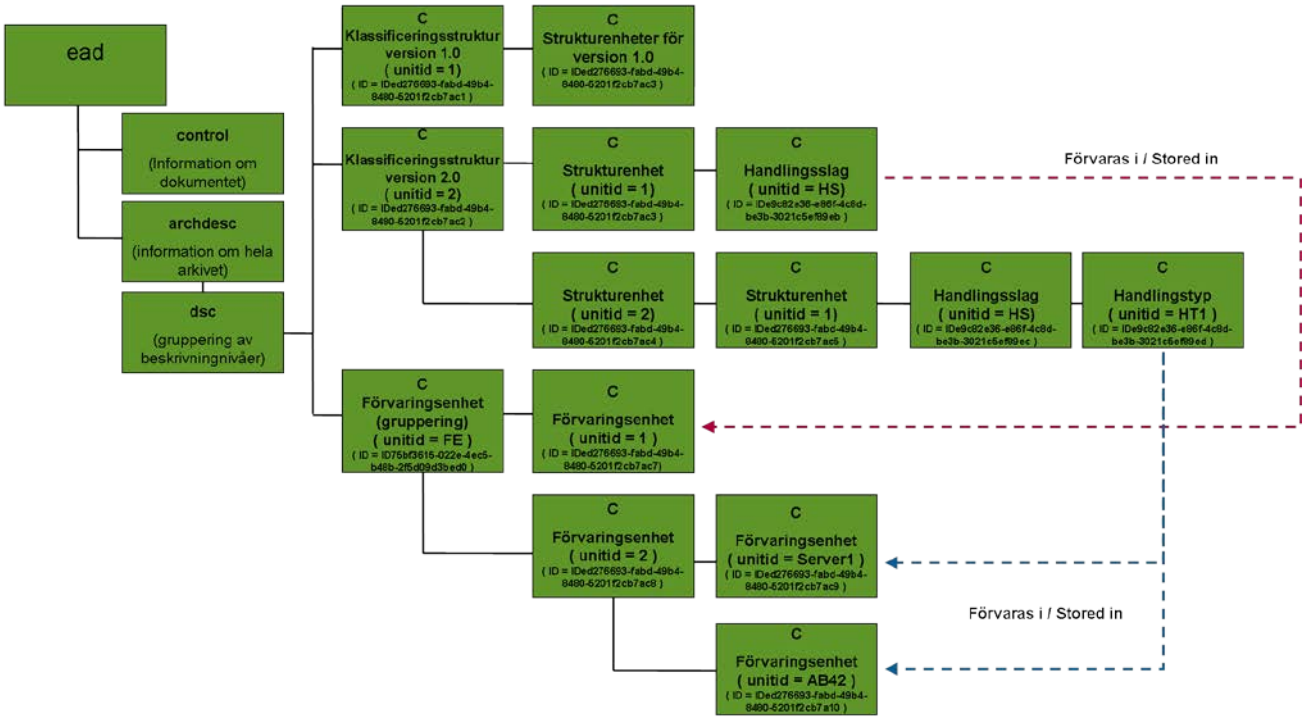

4.3.1.2 Exempel i XML-form

Observera att endast ett fåtal element används för att illustrera exemplet i kod vilket ger att detta inte är ett komplett exempel med samtliga nivåer som ingår i beskrivningen av arkivet.

```
<ead>
  <control>[Information om XML-dokumentet]</control>
  <archdesc level="fonds">
    [Information om arkivet på övergripande nivå]
    <dsc>
      <c level="otherlevel" otherlevel="classificationstructure"
        ID="IDed276693-fabd-49b4-8480-5201f2cb7ac1">
        [Information om klassificeringsstrukturen version 1.0]
        <did>
          <unitid label="version 1.0">1</unitid>
          <unittitle>Klassificeringsstruktur för Test exemplet</unittitle>
        </did>
        <c level="otherlevel" otherlevel="structuralunit"
          ID="IDed276693-fabd-49b4-8480-5201f2cb7ac3">
          [Information om alla strukturenheter i version 1.0 av klassificeringsstrukturen]
        </c>
      </c>
      <c level="otherlevel" otherlevel="classificationstructure"
        ID="IDed276693-fabd-49b4-8480-5201f2cb7ac2">
        [Information om klassificeringsstrukturen version 2.0]
        <did>
          <unitid label="version 2.0">2</unitid>
          <unittitle>Klassificeringsstruktur för Test exemplet</unittitle>
        </did>
        <c level="otherlevel" otherlevel="structuralunit"
          ID="IDed276693-fabd-49b4-8480-5201f2cb7ac3">
          [Information om strukturenheten]
          <did>
            <unitid>1</unitid>
            <unittitle>Hantera kliniska prövningar</unittitle>
          </did>
          <c level="otherlevel" otherlevel="recordgroup"
            ID="IDe9c82e36-e86f-4c8d-be3b-3021c5ef89eb">
            <did>
              <unitid>HS</unitid>
              <unitid localtype="relations">
                <ref target="IDed276693-fabd-49b4-8480-5201f2cb7ac7"
                  linkrole="internal"> Stored in </ref>
              </unitid>
              <unittitle>Handlingar i ärenden om kliniska prövningar</unittitle>
            </did>
          </c>
        </c>
        <c level="otherlevel" otherlevel="structuralunit"
          ID="IDed276693-fabd-49b4-8480-5201f2cb7ac4">
```

ID som möjliggör att referering mellan olika objekt går att genom föra.

Pekare till att detta handlingsslag förvaras i Förvaringsenheten med unitid=1

Riksarkivet


```
[Information om strukturenheten]
<did>
   <unitid>2</unitid>
   <unittitle>Hantera externa förfrågningar</unittitle>
</did>
<c level="otherlevel" otherlevel="structuralunit"
   ID="IDed276693-fabd-49b4-8480-5201f2cb7ac5">
   [Information om strukturenheten]
   <did>
      <unitid>1</unitid>
      <unittitle>Hantera remisser och avge yttrande</unittitle>
   </did>
   <c level="otherlevel" otherlevel="recordgroup"
      ID="IDe9c82e36-e86f-4c8d-be3b-3021c5ef89ec">
      [Information om handlingsslaget]
      <did>
         <unitid>HS</unitid>
         <unittitle>Remiss</unittitle>
      </did>
      <c level="otherlevel" otherlevel="recordtype"
         ID="IDe9c82e36-e86f-4c8d-be3b-3021c5ef89ed">
         [Information om handlingstypen]
         <did>
            <unitid>HT1</unitid>
            <unitid localtype="relations">
               <ref target="IDed276693-fabd-49b4-8480-5201f2cb7ac9"
               linkrole="internal">Stored in</ref>
            </unitid>
            <unitid localtype="relations">
               <ref target="IDed276693-fabd-49b4-8480-5201f2cb7a10"
               linkrole="internal"> Stored in </ref>
            </unitid>
            <unittitle>Remissvar</unittitle>
         </did>
      </c>
   </c>
</c>
</c>
</c>
<c level="otherlevel" otherlevel="recordkeepingentity"
   ID="ID75bf3615-022e-4ec5-b48b-2f5d09d3bed0">
   [Grupperingselement för alla förvaringsenheter]
   <did>
      <unitid>FE</unitid>
      <unittitle>Gruppering av förvaringsenheter</unittitle>
   </did>
   <c level="item" ID="IDed276693-fabd-49b4-8480-5201f2cb7ac7">
      [Information om förvaringsenheten]
      <did>
```


Pekare till att denna handlingstyp förvaras i Förvaringsenheten med unitid=Server1

Pekare till att denna handlingstyp även förvaras i Förvaringsenheten med unitid=AB42

Gruppering av förvaringsenheterna för att underlätta läsning

Förvaringsenheten med unitid=1 och sitt ID som refereras från Handlingsslaget med unitid=HS

```
            <unitid>1</unitid>
            <unittitle>Förvaringsenheten</unittitle>
          </did>
        </c>
        <c level="series" ID="IDed276693-fabd-49b4-8480-5201f2cb7ac8">
          [Information om förvaringsenheten]
          <did>
            <unitid>2</unitid>
            <unittitle>Förvaringsenheten</unittitle>
          </did>
          <c level="otherlevel" otherlevel="server"
            ID="IDed276693-fabd-49b4-8480-5201f2cb7ac9">
            [Information om förvaringsenheten]
            <did>
              <unitid>Server1</unitid>
              <unittitle>Servern Server</unittitle>
            </did>
          </c>
          <c level="otherlevel" otherlevel="arkivbox"
            ID="IDed276693-fabd-49b4-8480-5201f2cb7a10">
            [Information om förvaringsenheten]
            <did>
              <unitid>AB42</unitid>
              <unittitle>Arkivbox 42</unittitle>
            </did>
          </c>
        </c>
      </c>
    </dsc>
  </archdesc>
</ead>
```

Egen definition i denna användning av beskrivningsnivån. Värde återfinns i denna anpassnings värdelista för nivåerna.

Förvaringsenheten med unitid=Server1 och sitt ID som refereras från Handlingtypen med unitid=HT1

Förvaringsenheten med unitid=AB42 och sitt ID som refereras från Handlingtypen med unitid=HT1

4.3.2 Relationer till arkivbildare

För att skapa relationer till den arkivbildare som har skapat arkivet används elementet ”Origination”.

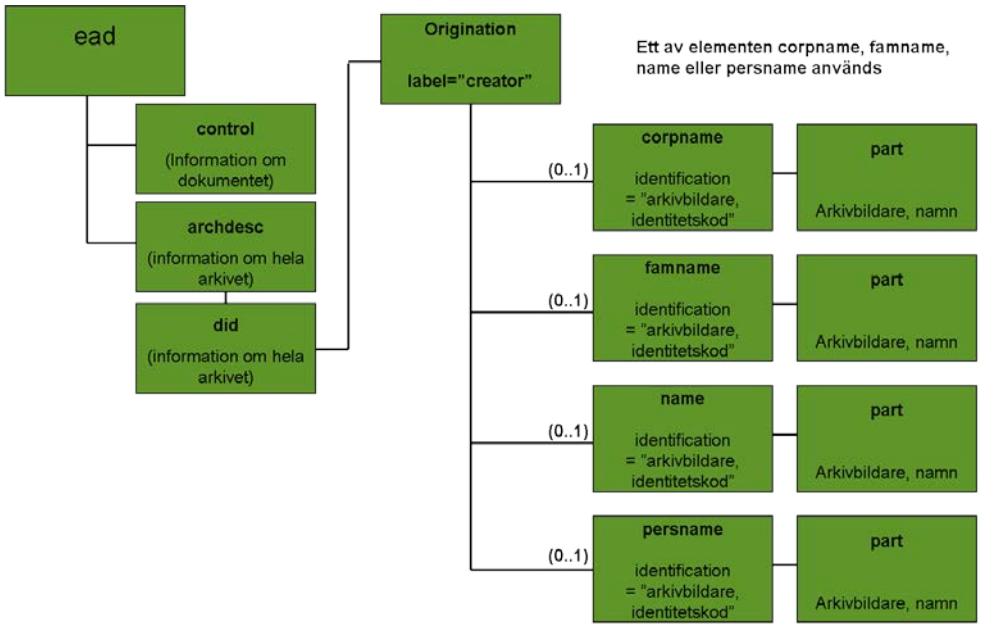

4.3.3 Datumhantering i EAD3

Det förekommer element för att ange datum i flera av elementen som ingår i EAD3. Datumen i sig går att beskriva på två sätt, antingen som endast ett datum eller som ett tidsintervall. Vill man ange flera datum kombinerar man dessa med hjälp av ett datumgrupperingselement.

Ett datum

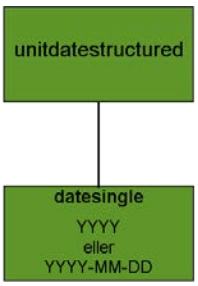

Används när endast ett datum anges.

Tidsintervall

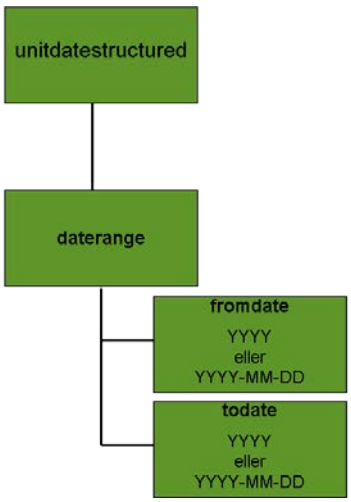

Används när ett tidsintervall anges. Det är möjligt att inte ange ett slutdatum (toDate)

Kombination av datum

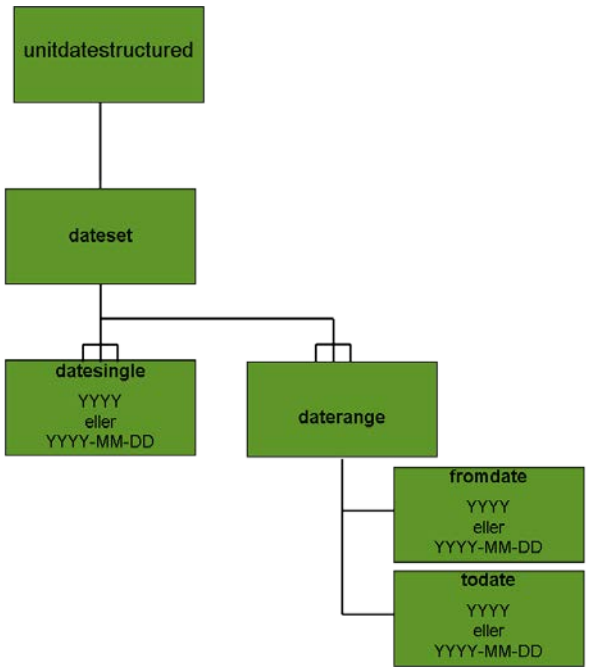

Används när man vill ange flera datum och/eller tidsintervall. Detta ger en gruppering och repeterbarhet av elementen för datum och tidsintervall.

4.3.4 Beskrivning av fysisk storlek

I EAD3 kan man beskriva den fysiska storleken på ett arkivobjekt eller en förvaringsenhet med hjälp av ett flertal olika element. Man kan dessutom samtidigt beskriva helheter och även samma objekt/enhet på flera sätt. Exempel följer i kommande avsnitt.

4.3.4.1 Modell för beskrivning av fysisk storlek

Huvudelement för att beskriva den fysiska storleken är enligt nedanstående bild.

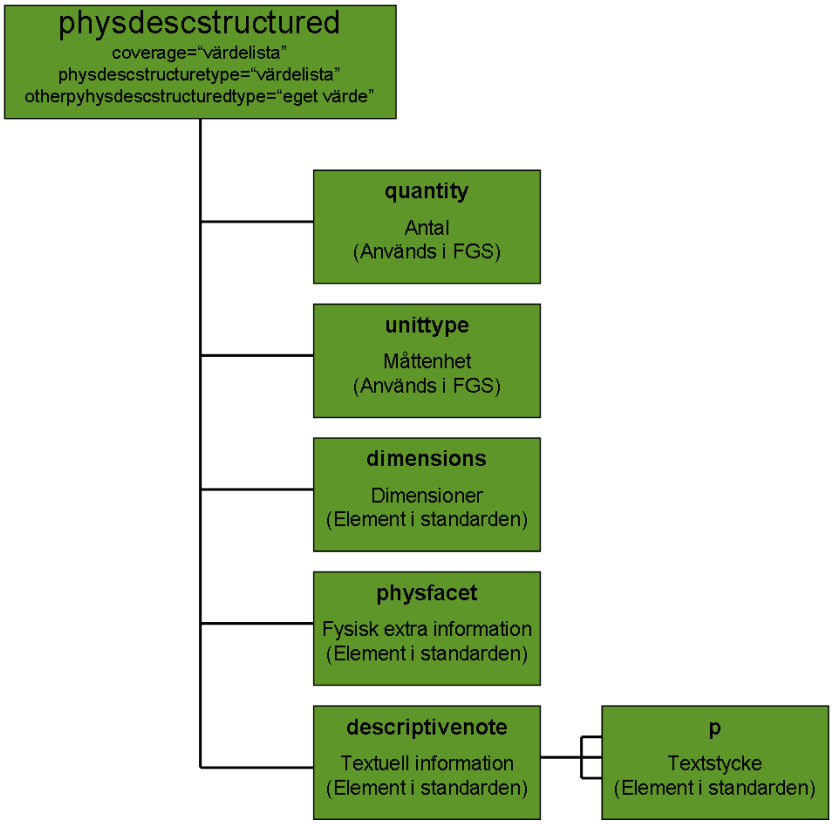

4.3.4.2 Exemplifiering av beskrivning av fysisk storlek

Det går att exemplifiera modellen för beskrivning av fysisk storlek och användandet av elementen ”Antal” och ”Måttenhet” från FGS:en med nedanstående bild.

För exemplet gör vi följande antaganden.

- Physdescstructured och dess attribut coverage har värdet ”whole” vilket innebär att det är hela förvaringsenheten som beskrivs.
- Physdescstructured och dess attribut physdescstructuredtype har värdet ”spaceoccupied” vilket innebär att det hur mycket plats som upptas som beskrivs.

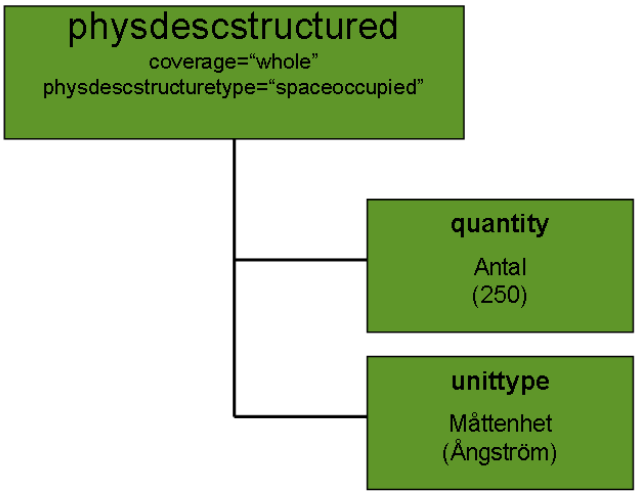

Hela den beskrivna fysiska storleken hos den arkiverade artefakten upptar i detta fall 250 Ångström i längd.

4.3.4.3 Modell för att använda flera olika beskrivningar av fysisk storlek

Det går att kombinera flera beskrivningar för att kunna ange olika typer av mått.

- Om physdescset och dess attribut coverage har värdet ”whole” är det helheten som beskrivs.
- Om physdescset och dess attribut coverage har värdet ”part” är det en delmängd som beskrivs.
- Om physdescset och dess attribut parallell har värdet ”false” är det summan av beskrivningarna som ger storleken på den beskrivna delen.
- Om physdescset och dess attribut parallell har värdet ”true” är det samma delmängd som beskrivs på olika sätt.

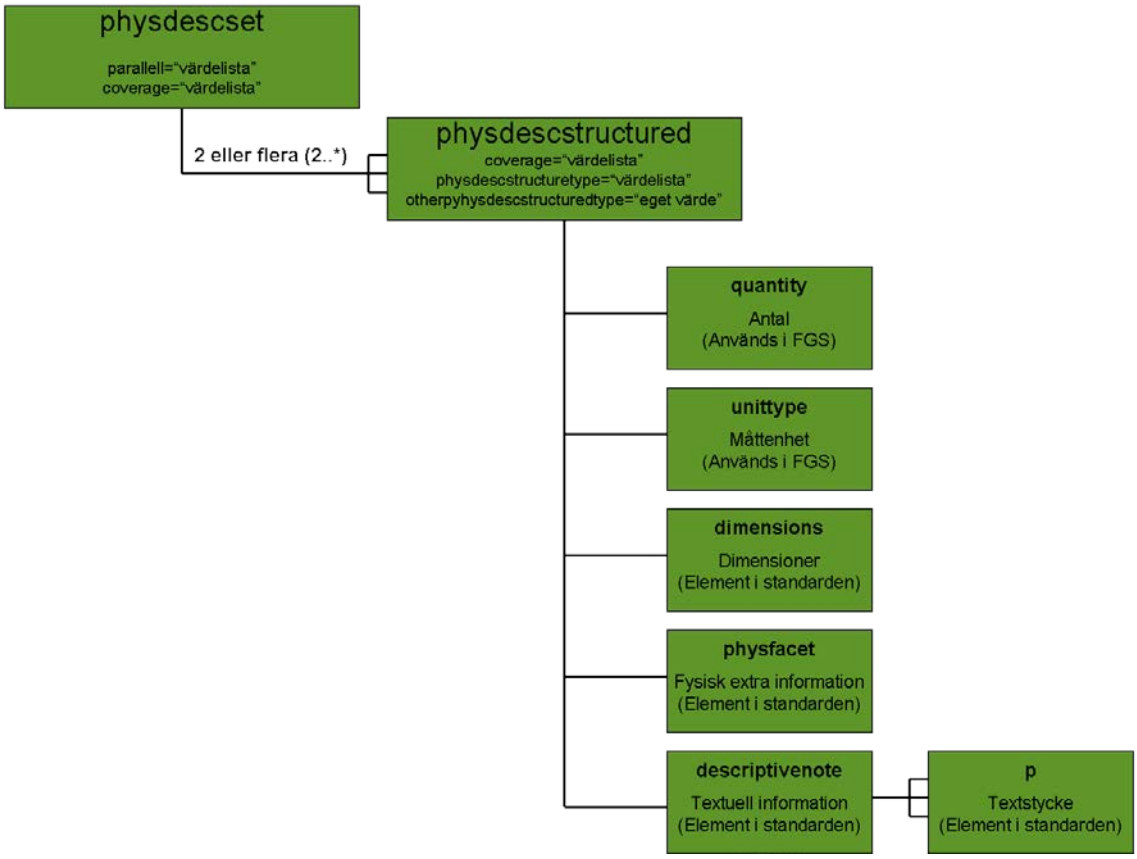

4.3.4.4 Exemplifiering av att använda flera olika beskrivningar av fysisk storlek

Man kan exemplifiera ovanstående modell i avsnitt 4.3.4.3 med nedanstående bild.

För exemplet gör vi följande antaganden.

- Physdescset och dess attribut parallell har värdet ”true” vilket innebär att det är samma del som beskrivs på olika sätt.
- När physdescset och dess attribut coverage har värdet ”whole” vilket innebär att det är hela förvaringsenheten som beskrivs.
- När physdescset och dess attribut coverage har värdet ”part” är det en del av förvaringsenheten som beskrivs.
- Physdescstructured och dess attribut coverage har värdet ”whole” vilket innebär att det är hela förvaringsenheten som beskrivs.
- Physdescstructured och dess attribut physdescstructuredtype har värdet ”spaceoccupied” vilket innebär att det hur mycket plats som upptas som beskrivs.
- Physdescstructured och dess attribut physdescstructuredtype har värdet ”materialtype” vilket innebär att det materialtypen som beskrivs.

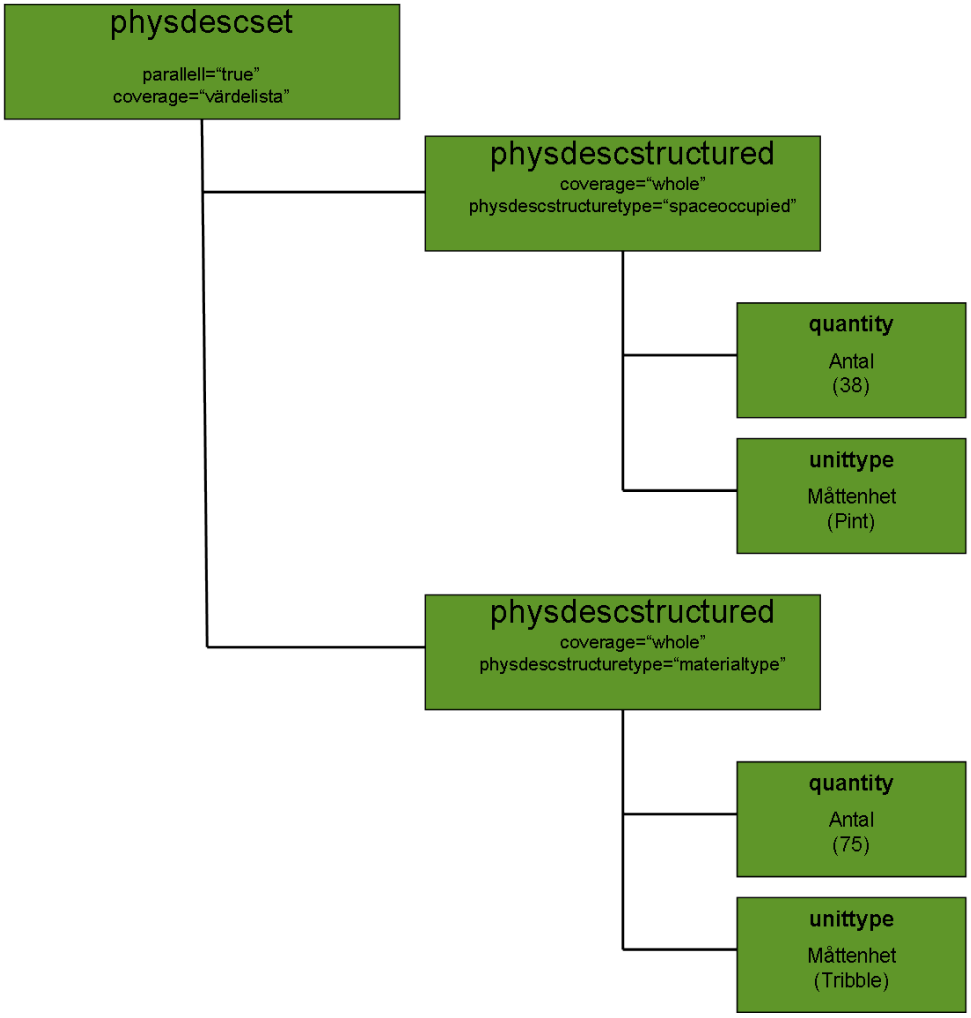

Den beskrivna delen som antingen är endast en del eller helheten för förvaringsenheten eller arkivet upptar 38 Pint samtidigt som det är en materialtyp som består av 75 Tribbles.

5. Att använda FGS Arkivredovisning (Verksamhetsbaserad)

För att själv ändra och anpassa FGS Arkivredovisning (Verksamhetsbaserad) hänvisas det först och främst till riktlinjerna i dokumenten ”Att utveckla, förvalta och införa FGS:er (Vägledning)”.

5.1 Att använda FGS Arkivredovisning som den är

Det är fullt möjligt att använda FGS Arkivredovisning (Verksamhetsbaserad) exakt som den är skriven utan att göra några kompletteringar eller tillägg.

5.2 Att anpassa FGS Arkivredovisning (Verksamhetsbaserad)

Det går att anpassa FGS Arkivredovisning (Verksamhetsbaserad) genom att ändra ett element eller attribut från att vara frivilligt till att vara obligatoriskt eller att använda ytterligare element från grundstandarderna som inte ingår i FGS:en. Det går också att utöka en befintlig ordlista genom att lägga till en egen utökande ordlista som komplement samt att ändra kardinaliteter. I de delar som gäller relationer går det att använda det vill säga infoga information från en annan specifikation eller standard.

För EAD3 användningen så går det att använda flera strukturenheter för att skapa en klassificeringsstruktur med valfritt antal nivåer som till exempel verksamhetsområden, processgrupper och processer. Det går också att ha en förvaringsenhet i en annan förvaringsenhet. Till exempel kan en förvaringsenhet vara det som på en dator kallas för c: och i denna kan det finnas en katalog som även den anges som en förvaringsenhet.

När det görs en egen anpassning av FGS:en bör alla gjorda förändringar dokumenteras. I dessa fall krävs även mer arbete enligt avsnitt 5.2.1 FGS:en, 5.2.2 Ordlistor och avsnitt 5.2.3 XML-schema.

5.2.1 FGS:en

FGS:en finns bara tillgängligt som pdf. Det är endast de anpassningar som utförts som behöver dokumenteras. I övrigt går det att hänvisa till den ursprungliga FGS Arkivredovisning (Verksamhetsbaserad).

5.2.2 Ordlistor

På många ställen i FGS:en kan man använda definierade ordlistor. FGS:en i sig tillhandahåller ett antal ordlistor men i den egna anpassningen kan även andra ordlistor vara lämpliga att använda. Man behöver i sitt XML-dokument beskriva vilka ordlistor man använder och det gör man på enligt nedanstående två exempel. Det som skiljer de två exemplen år är hur man gör refereringen till den digitalt åtkomliga ordlistan, i EAC-CPF används standarden xlink[1] och i EAD3 har man valt att inte använda xlink utan har istället definierat egna attribut med samma namn som de element som återfinns i xlink-standarden.

Exempel 1, i EAC-CPF:

```
<localTypeDeclaration>
        <abbreviation>
                Categorycodes
        </abbreviation>
        <citation xlink:href="http://nad.ra.se/static/termlistor/Kategorikoder.htm"
        xlink:type="simple">
                The categorycodes used in Swedish NAD (http://nad.ra.se).
```

[1] https://www.w3.org/TR/xlink11/

```
            To be used in element function
        </citation>
        <descriptiveNote>
            <p>
                Codes for categorizing different types of authority records through
                organizational form, operation, function, archival organization etcetera.
            </p>
        </descriptiveNote>
</localTypeDeclaration>
```

Exempel 2, i EAD3:

```
<localTypeDeclaration>
        <abbreviation>
            RAFGS5
        </abbreviation>
        <citation href="http://FGS_A_VB_T_RAFGS5.pdf ">
            FGS Arkivredovisning (Verksamhetsbaserad) Tillägg
        </citation>
        <descriptiveNote>
            <p>
                All the vocabularies and where they are used in FGS Arkivredovisning
                (Verksamhetsbaserad) are described in FGS Arkivredovisning
                (Verksamhetsbaserad), Tillägg
            </p>
        </descriptiveNote>
</localTypeDeclaration>
```

Respektive ordlista i sig införs genom att termen/värdet från ordlistan används i attributet localType för det element som använder den beskrivna ordlistan. I vissa fall anger man vilken ordlista som använts. hur det ser ut med angivande av källordlista eller endast attributet localType det framgår i FGS:en respektive i standardernas tillhörande elementkataloger.

5.2.3 XML-scheman

För att det vid egna anpassningar ska gå att validera de olika XML-dokumenten krävs att man tar fram egna regeluppsättningar.

- För EAC-CPF sparar man ett eget schema innehållande de tillkommande reglerna.
- För EAD3 krävs det att sparar en egen kopia av schemat samt att man gör en egen kompletterande regeluppsättning i ett Schematron[2] dokument.

Dessa anpassningar behöver sedan tillgängliggöras åt användarna.

5.2.3.1 EAC-CPF

För EAC-CPF sparar man en egen kopia av FGS:ens EAC-CPF XML-schema och i detta schema inför man de tillkommande reglerna enligt anpassningen man beslutat.

[2] http://schematron.com/

5.2.3.2 EAD3 och Schematron

För EAD3 sparar man en egen kopia av FGS:ens EAD3 XML-schema eller EAD3 RNG-schema samt av det till EAD3 tillhörande Schematron dokumentet med tillhörande filer. I EAD3 XML-schemat respektive RNG-schemat ingår validering av de regler och värdelistor som finns definierade i standarden. I EAD3 Schematron dokumentet hanteras validering av regler enligt EAD3 såsom att kontrollera att datum är skrivna enligt vald standard, att språkkoder följer vald standard men även att om attribut värden har ett värde innehållande ordet ”other” att det tillhörande attributet med ”other” i namnet används.

FGS:ens tillkommande regler för EAD3 återfinns i ett eget Schematron dokument.

5.2.3.3 Schematron och krav på validatorer

I och med att XML-schemat i kombination med Schematron används för validering av EAD3 ställs det krav på att validatorerna hanterar både XML-schema respektive RNG-schema samt valideringen av Schematron reglerna. Att valideringarna fungerar och genomförs är upp till skaparen av exporten respektive importen att hantera då implementeringen baseras på det programmeringsspråk och verktyg som används.

5.2.3.4 Egna anpassningar och Schematron

De regler som tillkommer enligt den egna anpassningen placeras i ett eget Schematron dokument. Detta egna dokument anropar med hjälp av kodraden, <extends href="FGS_ead3.sch"/> så att de egna samt FGS:ens och EAD3 Schematron reglerna och dess användning kontrolleras. När valideringen genomförs anropar man sin anpassnings Schematron dokument och detta in sin tur kommer att använda FGS:ens och EAD3:s Schematron dokument.

Det är viktigt att spara ned hela katalogen benämnd Schematron då samtliga Schematron dokument samt utökande ISO värdelistor finns i katalogen. I katalogen återfinns även Schematron dokumentet ”anpassning.sch” som kan användas för att ta fram sin egen anpassning. Tänk på att döpa om dokumentet så att det framgår vem som är ägare till anpassningen. På nästa sida återfinns en förstorad presentation av användningen av anropningen av de olika Schematron dokumenten.

Anropningen av de olika Schematrondokumenten samt ISO-värdelistorna baseras på att alla ligger i en och samma katalog.

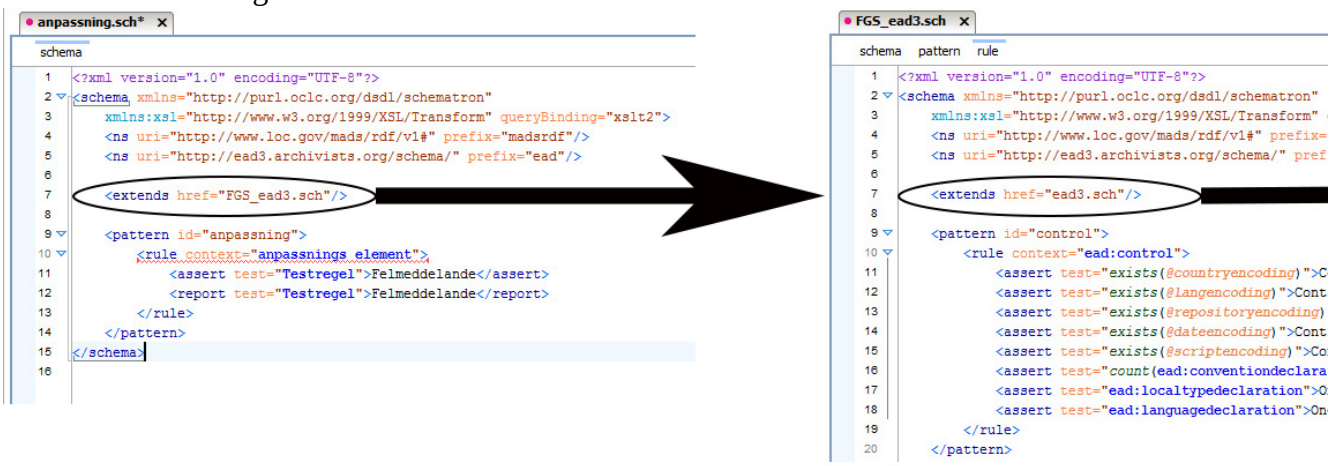

Längst till vänster i bilden återfinner vi ”anpassning.sch” som utökas med hjälp av ”FGS_ead3.sch”.

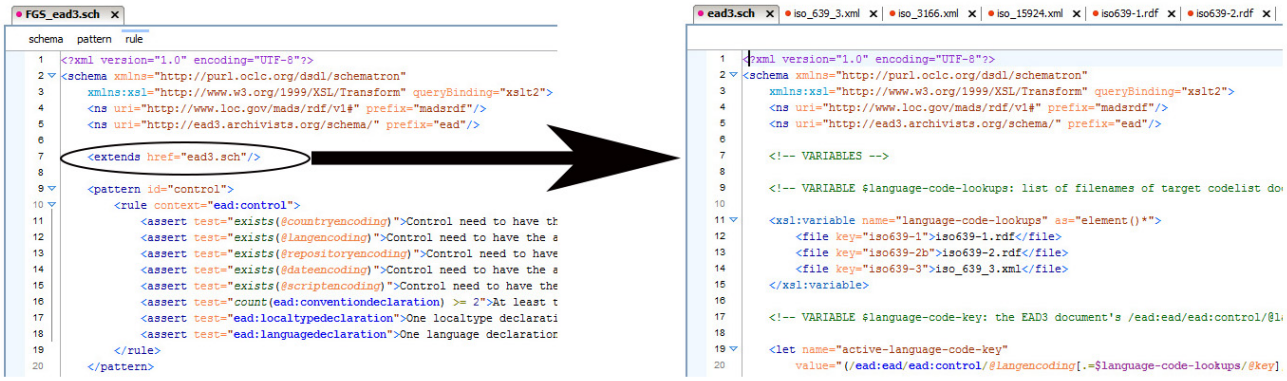

”FGS_ead3.sch”. utökas i sin tur med ”ead3.sch” som i sin tur använder värdelistor baserade på att antal dokument skapade av ISO.